



# OBSERVATOIRE DES CENTRES SOCIAUX ET DES ESPACES DE VIE SOCIALE

2019



Charente-Maritime



Les espaces de vie sociale (EVS) veillent au renforcement des liens sociaux et familiaux, à l'implication et à la participation des habitants tant pour l'élaboration des projets que pour la conduite ou la gestion des activités. En Charente-Maritime, ils sont gérés exclusivement par des associations locales. Les informations ci-dessous portent sur 12 des 17 structures.

## Territoire



25%  
en milieu urbain



75%  
en milieu rural

## Les publics (Nombre de personnes concernées)

Petite enfance	663	Jeunes adultes	223
Enfance	1 920	Adultes	3 026
Pré adolescence	428	Seniors	3 474
Adolescence	466		

## Le bénévolat



881 bénévoles dont  
150 impliqués dans les  
instances de pilotage



43 099 heures  
de bénévolat au total  
soit l'équivalent de 28 ETP

## Les ressources financières

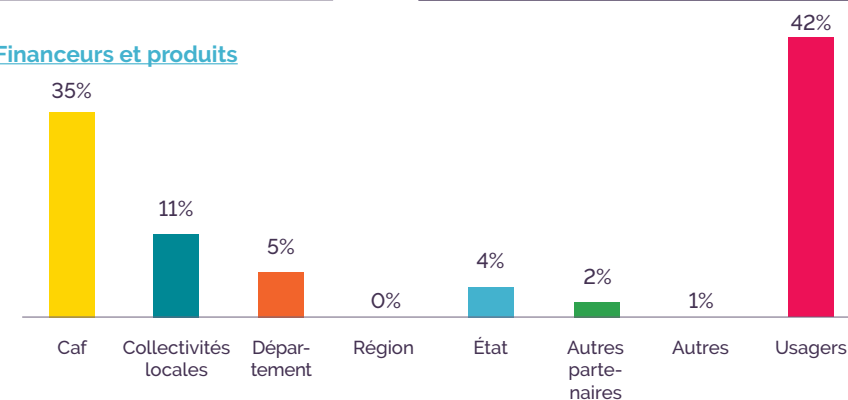


Total des produits :  
849 953 €

18 184 €  
+ petit budget

196 346 €  
+ grand budget

## Financeurs et produits



## ÉDITO

Le processus de développement social local mis en œuvre par les structures d'animation de la vie sociale, centres sociaux, centres socioculturels (CSC) et espaces de vie sociale (EVS), est un levier essentiel d'intervention auprès des familles et des habitants des territoires du département.

Ces structures sont au carrefour des politiques publiques d'action sociale et du développement du pouvoir d'agir des habitants.

C'est dans ce contexte que l'observatoire national des CSC et des EVS présente une large vision des projets et des actions que mettent en œuvre les structures d'animation de la vie sociale sur les territoires urbains ou ruraux.

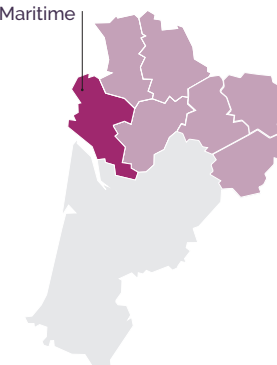
Plus que jamais ces structures sont des lieux d'engagement bénévole et citoyen, des lieux tiers où les habitants sont considérés comme des acteurs. Cette proximité avec les populations et leurs préoccupations quotidiennes, couplées avec leur capacité à agir, place les CSC et les EVS comme des acteurs incontournables du développement local.

En lien étroit avec les Caisses d'Allocations Familiales, elles ont la volonté et l'ambition d'être des animateurs de liens territoriaux avec les habitants qui s'investissent chaque jour pour que se réalisent des actions collectives à visées émancipatrices.

À travers les pages qui suivent, vous découvrirez des données extraites de cet observatoire qui présentent la vitalité de ces structures associatives sur le département de Charente-Maritime.

Cette publication est éditée dans le cadre d'une collaboration entre les Caisses d'allocations familiales, les Fédérations départementales et l'Union régionale Nouvelle Aquitaine des centres sociaux et socioculturels (Urnacs).

Charente-Maritime



## Territoire



**62,5%**

en milieu **urbain**



**37,5%**

en milieu **rural**



**100%**

en gestion **associative**

Sur les 24 centres sociaux, 3 agissent sur un quartier, 8 sur plusieurs quartiers, 2 sur une commune, 11 sur des territoires intercommunaux. 7 centres sociaux urbains sont implantés dans des Quartiers Politique de la Ville.

## Actions



**22 964** personnes accueillies

Accueil 0-3 ans  
**1 918**

Accueil 4-10 ans  
**7 639**

Accueil 11-14 ans  
**1 996**

Accueil 15-17 ans  
**961**

Accueil 18-25 ans  
**427**

Accueil 26-59 ans  
**6 300**

Accueil 60-75 ans  
**2 620**

Accueil 76-80 ans  
**779**

Accueil + de 80ans  
**324**

Des actions pour et avec les habitants



**304** associations accueillies



**24 945** adhérents

Nombre de centres engagés dans chaque thématique d'actions

**17** Emploi formation

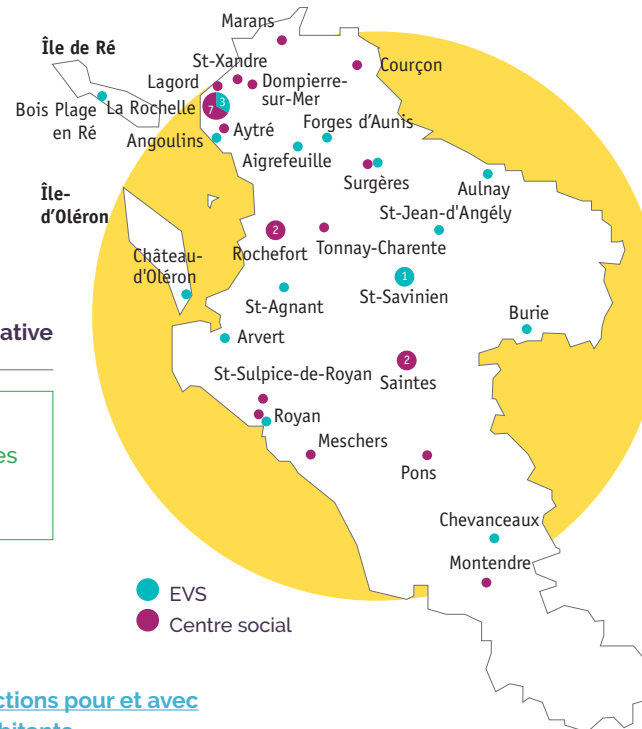
**14** Transport Mobilité

**24** Accès à la culture

**24** Cohésion sociale et citoyenneté

**18** Lutte contre l'isolement des séniors

**24** Accès aux droits



● EVS  
● Centre social

## Bénévolat



**154 000** heures au total



soit l'équivalent de **84,6 ETP** au total et **3,5 ETP** en moyenne par structure

## Les ressources humaines



des écarts importants entre les centres sociaux

**1 029** salariés au total soit **478 ETP**

**10** salariés pour le plus petit  
**72** salariés pour le plus grand

## Ressources financières



Total des produits :  
**24 039 164 €**

**547 482 €**  
+ petit budget

**1 851 402 €**  
+ grand budget

Financeurs et produits

